

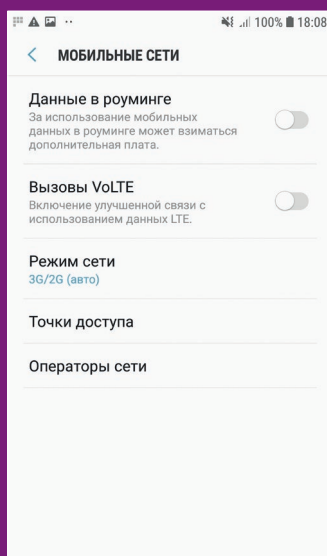
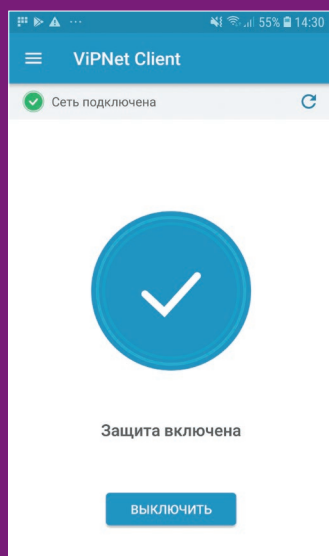


ViPNet Connect for Android

отечественная альтернатива публичным мессенджерам, предназначенная для организации общения корпоративных пользователей сети ViPNet по защищенному с использованием алгоритмов ГОСТ VPN-каналу с шифрованием «точка-точка»



НАЧАЛО РАБОТЫ

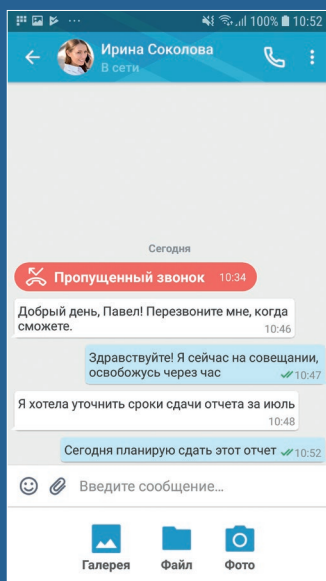
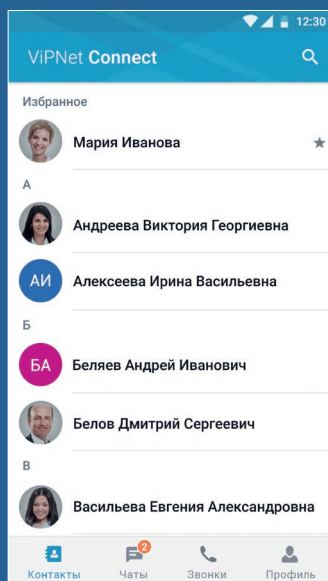
Перед запуском ViPNet Connect for Android убедитесь, что в приложении ViPNet Client for Android отображается статус **Сеть подключена**. Использование этой функции может влиять на обмен сообщениями с пользователями в индивидуальных чатах.







ОБМЕН МГНОВЕННЫМИ СООБЩЕНИЯМИ

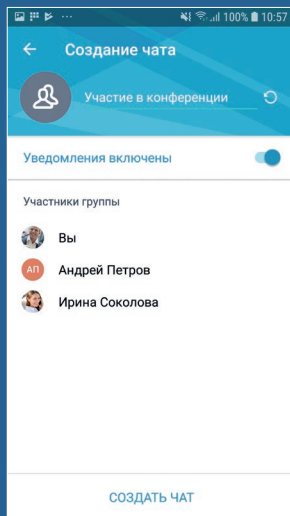
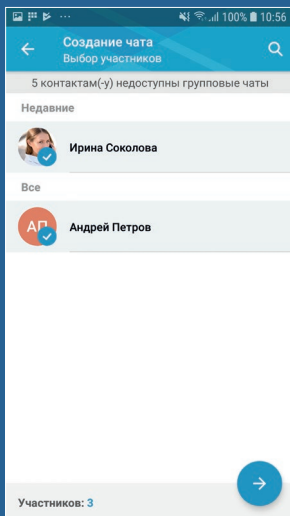
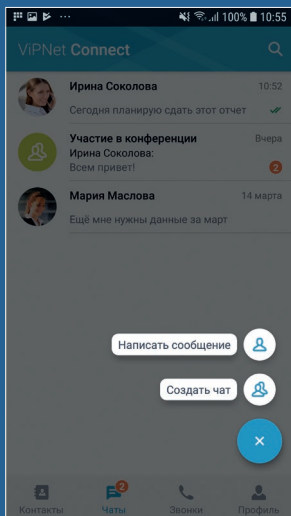
Обмен сообщениями с другим пользователем

- В списке контактов выберите имя пользователя
- Введите текст сообщения или с помощью кнопки  выберите файл для отправки пользователю, затем коснитесь появившейся кнопки 

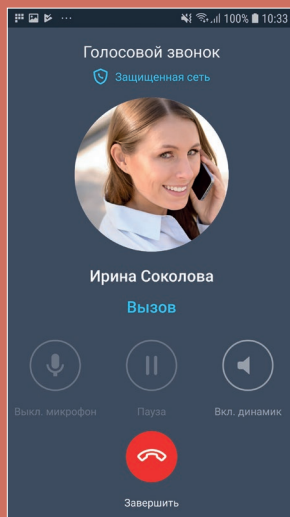

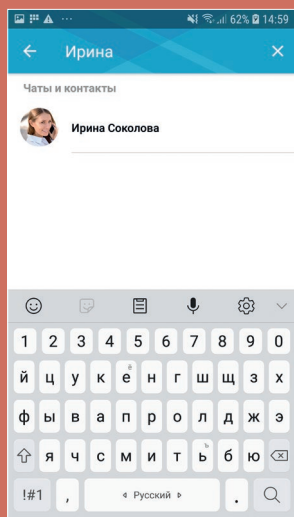


Групповые чаты


- На вкладке **Чаты** коснитесь кнопки , затем коснитесь появившейся кнопки **Создать чат**
- На экране **Создание чата** выберите участников группового чата и коснитесь кнопки , на следующем экране задайте название группового чата и коснитесь кнопки **Создать чат**
- На экране обмена сообщениями в групповом чате введите текст сообщения или с помощью кнопки  выберите файл для отправки пользователям, затем коснитесь появившейся кнопки 



АУДИОВЫЗОВЫ




Звонок пользователю ViPNet

- На главном экране приложения найдите пользователя, которому хотите позвонить, и коснитесь его имени
- На экране обмена сообщениями с пользователем коснитесь кнопки 

ДОПОЛНИТЕЛЬНЫЕ ВОЗМОЖНОСТИ

Поиск

Чтобы найти нужного пользователя, чат, рассылку или текст сообщения, на главном экране приложения коснитесь кнопки  и в появившемся поле начните вводить искомое слово.

Передача файлов


Для отправки файлов из других приложений через ViPNet Connect for Android пользователям сети ViPNet и для передачи полученных в ViPNet Connect for Android файлов в другие приложения вы можете использовать функцию **Поделиться**.




Упоминание пользователя

Чтобы упомянуть другого пользователя в своем сообщении, введите символ @ и в открывшемся меню выберите имя нужного пользователя.


Цитирование

Проведите пальцем влево по нужному сообщению либо коснитесь сообщения и удерживайте его, затем коснитесь кнопки . Цитируемое сообщение отобразится над полем ввода вашего сообщения.

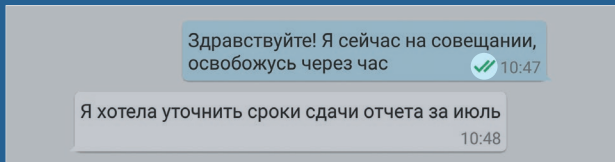
Копирование сообщения

Коснитесь сообщения и удерживайте его. Затем коснитесь кнопки . Сообщение будет скопировано, теперь вы можете вставить его в поле ввода сообщения в любом чате.

Редактирование сообщения

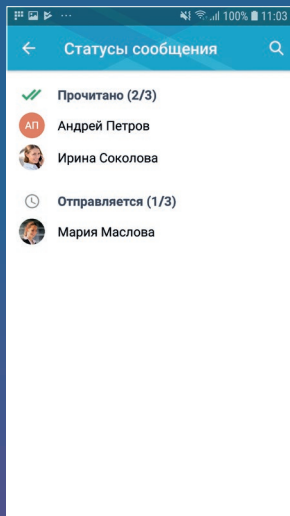
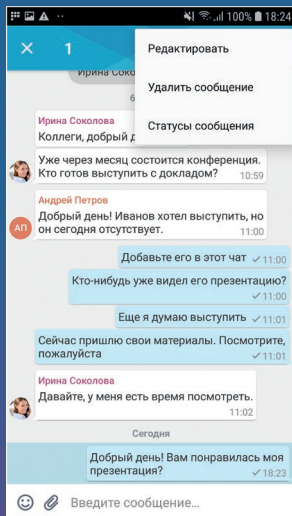
Сообщение может быть отредактировано если оно имеет статус **Отправляется** или прошло менее 10 минут после получения сообщения на устройствах других пользователей. Для этого коснитесь сообщения и удерживайте его. Затем коснитесь кнопки  и выберите пункт **Редактировать**.

Проверка статуса сообщения



- Для каждого сообщения отображается статус его доставки

- Чтобы проверить, какие участники группового чата или рассылки получили сообщение, щелкните значок статуса сообщения. Появится список участников с индикаторами, отображающими статус сообщения



Также вы можете удалять сообщения или переписку целиком, покидать чаты, управлять уведомлениями о непрочитанных сообщениях в чатах, закреплять чаты вверху списка на вкладке Чаты и так далее. Подробнее см. в документе «ViPNet Connect for Android. Руководство пользователя».



ОАО «ИнфоТеКС», 127287, Москва,
Старый Петровско-Разумовский проезд, 1/23, стр. 1



Содержимое документа носит исключительно информационный характер и не является публичной офертой. Для получения подробной информации об указанных в документе продуктах и услугах вы можете обратиться в ОАО «ИнфоТеКС». Все изображения являются лишь иллюстрациями. Все технические характеристики, внешний вид и комплектность описываемой продукции могут меняться без предварительного уведомления. Символы ™ или ® в документе не используются, однако, если не указано иного, все товарные знаки в данном документе защищены соответствующим правом, которое принадлежит их владельцам.

+7 495 737-6192, 8 800 250-0-260 (бесплатный звонок по России)

+7 495 737-7278

soft@infotecs.ru, hotline@infotecs.ru

www.infotecs.ru