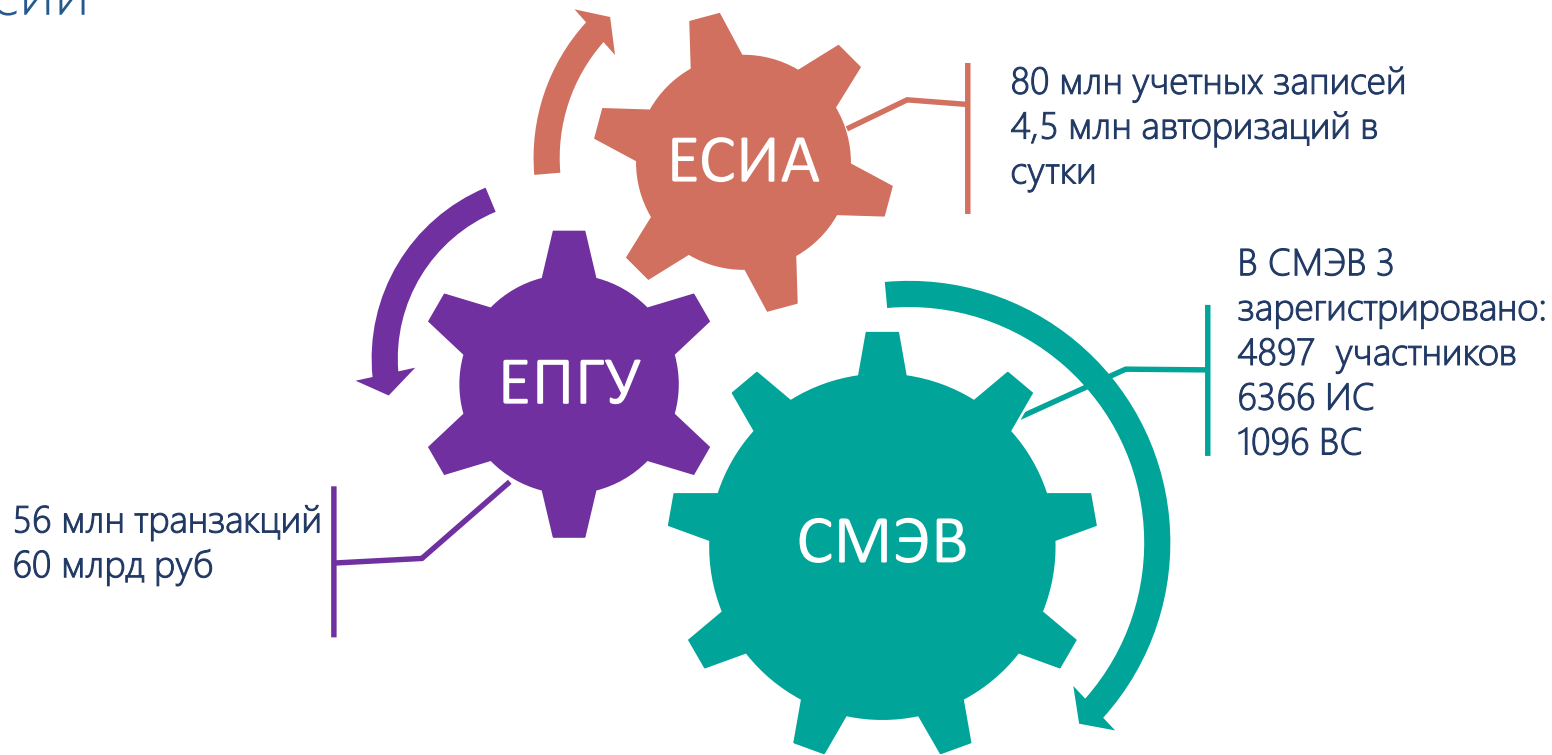


Как создать СМЭВ-систему организации на платформе ViPNet EDI G2G

Елена Новикова

A decorative orange circle is partially visible on the right edge of the slide.

Инфраструктура Электронного Правительства в России



A silver laptop is shown from a front-three-quarter view, with its screen displaying text. The background behind the laptop is a vertical strip with a blue and purple circuit board pattern.

ViPNet EDI G2G
(ViPNet ЭДО G2G 3)
для взаимодействия с
государственными
информационными системами

Чтобы не разрабатывать с «нуля» **СМЭВ-систему**, мы предлагаем за основу полноценную систему **ViPNet EDI G2G**, которую можно кастомизировать под требования любого Заказчика

Решаемые задачи ViPNet EDI G2G



- ✓ СКЗИ для организации предоставления государственных услуг в электронной форме (прием и обработка заявлений на оказание услуг в электронном виде с ЕПГУ)
- ✓ СКЗИ для организации исполнения государственных функций в электронной форме (межведомственное взаимодействие)
- ✓ СКЗИ для подготовки запросов и ответов, отправляемых через СМЭВ
- ✓ Создание и проверка ЭП в соответствии с требованиями 63-ФЗ
- ✓ Поддержка ГОСТ Р 34.10-2001 и/или ГОСТ Р 34.10-2012, ГОСТ Р 34.11-94 и ГОСТ Р 34.11-2012
- ✓ Соответствие МР СМЭВ2.xx/СМЭВ 3.xx



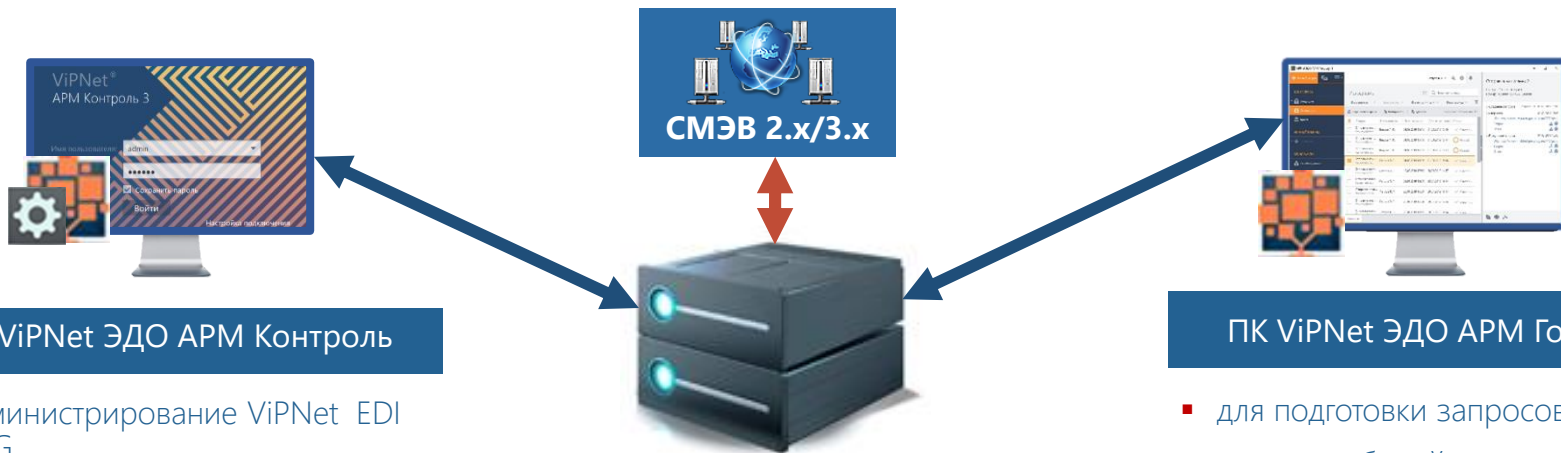
Исполнение требований 210-ФЗ в сочетании с реализацией комплекса мер, направленных на защиту информации при передаче по открытым каналам связи в информационных системах, подключаемых к СМЭВ



Пользователи:

Федеральные, региональные и местные органы власти, УЦ, МФЦ, НПФ, кредитные организации (банки), внебюджетные фонды и прочие участники межведомственного электронного взаимодействия

Состав решения ViPNet EDI G2G



ПК ViPNet ЭДО АРМ Контроль

- администрирование ViPNet EDI G2G
- мониторинг и сбор статистики по запросам/ответам

ОС Windows, ОС Astra Linux

ПАК ViPNet ЭДО Шлюз безопасности

- транспортировка запросов и ответов в СМЭВ 2.xx/3.xx
- взаимодействие с СМЭВ
- проверяет ЭП-СМЭВ, проставляет ЭП-ОВ

СКЗИ КСЗ, ЭП КСЗ (SG1000, SG2000)

В Реестре российского ПО

ПК ViPNet ЭДО АРМ Госуслуг

- для подготовки запросов и ответов
- журнал событий с визуализацией статусов, история запросов
- подписание запросов ЭП-СП
- проверка ЭП входящих запросов

СКЗИ КСЗ, ЭП КСЗ
ОС Windows, ОС Astra Linux

В Реестре российского ПО

Пользовательский интерфейс- ИС организации

Разработан **Универсальный сервис*** - интеграционное решение для электронного взаимодействия внутренней системы заказчика (ИС/СЭД) с СМЭВ

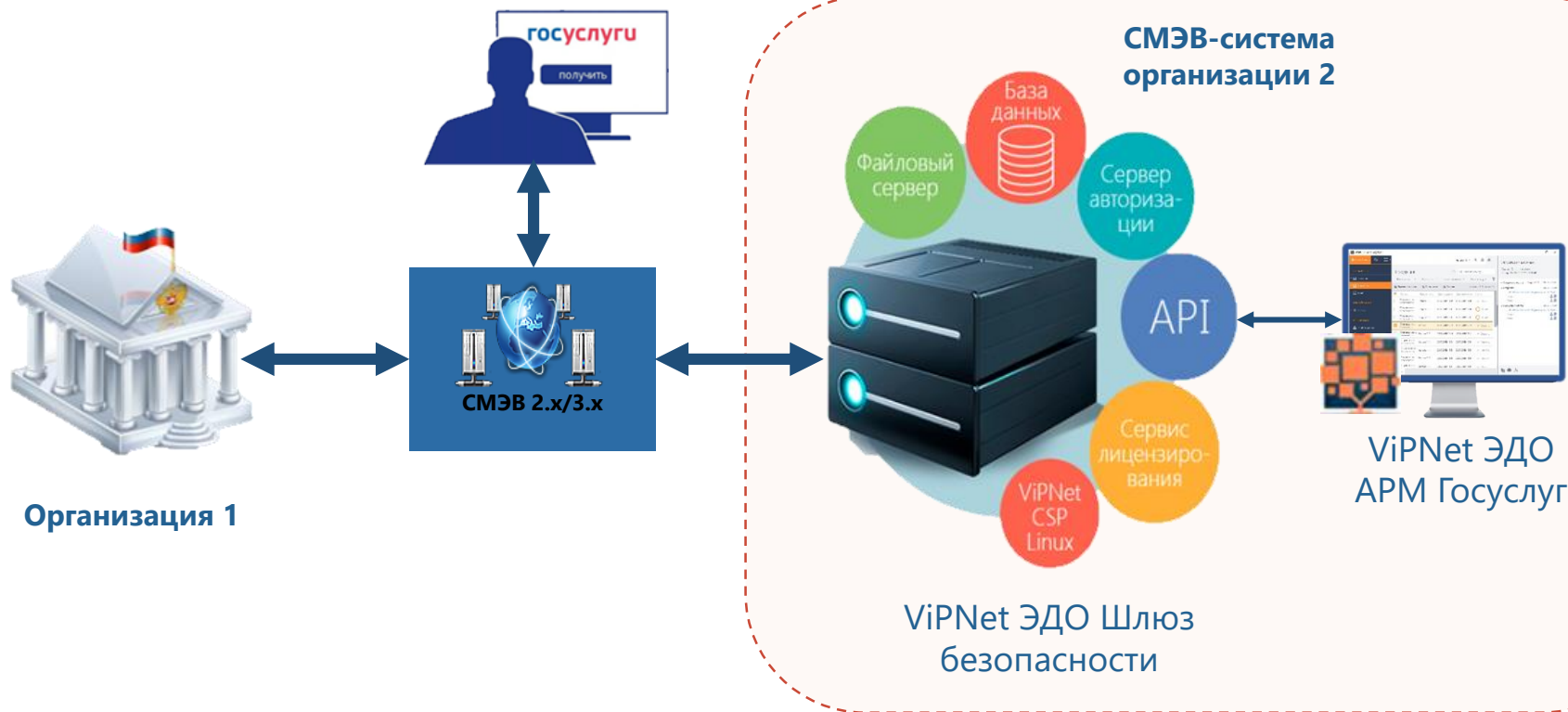


Организация 1



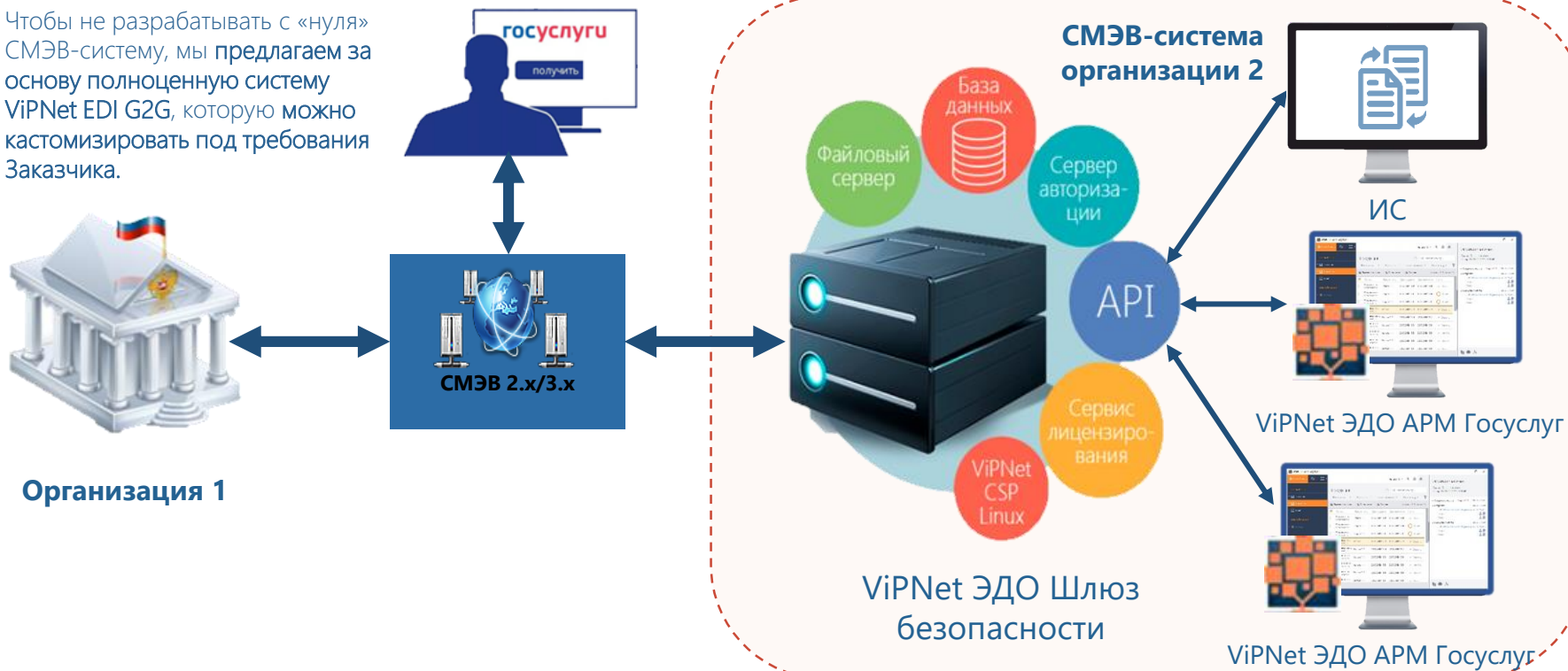
* поставляется отдельным адаптером (лицензируется) интегрированными ViPNet ЭДО АРМ Госуслуг, но имеющее API для интеграции с СЭД организации

Пользовательский интерфейс – ViPNet ЭДО АРМ Госуслуг



О решении ViPNet EDI G2G

Чтобы не разрабатывать с «нуля» СМЭВ-систему, мы предлагаем за основу полноценную систему ViPNet EDI G2G, которую можно кастомизировать под требования Заказчика.



Организация 1

СМЭВ-система организации 2

ViPNet ЭДО Шлюз безопасности

ViPNet ЭДО АРМ Госуслуг

ViPNet ЭДО Шлюз безопасности



- ✓ Является базовым ядром при создании СМЭВ-системы
- ✓ Заверяет электронной подписью организации (ЭП-ОВ) запросы и ответы, отправляемые по каналам СМЭВ в другие организации
- ✓ Проверяет подпись СМЭВ на входящих сообщениях от СМЭВ
- ✓ Формирует и проверяет ЭП в соответствии с ГОСТ Р 34.10-2001/2012
- ✓ **СКЗИ КСЗ, ЭП КСЗ** (СФ/124-3677 от 12.04.2019)

ViPNet ЭДО АРМ Госуслуг



ViPNet ЭДО АРМ Госуслуг 3

Судленкова П. С.

Отправка начислений (СМЭВ 3)

Статус: Ответ получен
Номер: 33991e14-82ec-11ea-a5f3-000c29a9446e

Исходящие

Все запросы | Все статусы | Все исполнители | Весь период

Перенести в архив | Копировать

Выбрано: 1 Показано: 38

Запрос	Исполнит...	Дата создания	Дата измене...	Статус
<input type="checkbox"/> Запрос плате... Казначейство	Судленк...	20.04.2020 23...	21.04.2020 0:29	Отправляется
<input type="checkbox"/> Запрос сведен... МВД России	Судленк...	20.04.2020 23...	20.04.2020 23...	✓ Ответ получен
<input type="checkbox"/> Запрос сведен... МВД России	Судленк...	20.04.2020 22...	20.04.2020 23...	✓ Ответ получен
<input type="checkbox"/> Отправка нач... Казначейство	Судленк...	20.04.2020 19...	20.04.2020 19...	Ожидание ответа
<input type="checkbox"/> Отправка нач... Казначейство	Судленк...	20.04.2020 18...	20.04.2020 17...	Черновик
<input checked="" type="checkbox"/> Отправка нач... Казначейство	Судленк...	20.04.2020 17...	20.04.2020 17...	✓ Ответ получен
<input type="checkbox"/> Сведения о ли... ФНС России	Судленк...	20.04.2020 15...	20.04.2020 16...	Черновик
<input type="checkbox"/> Отправка нач... Казначейство	Судленк...	20.04.2020 13...	20.04.2020 13...	Черновик
<input type="checkbox"/> 2-ГМУ Сведен... ГАСУ	Судленк...	20.04.2020 13...	20.04.2020 13...	Ожидание ответа
<input type="checkbox"/> 1-ГМУ Сведен... ГАСУ	Судленк...	20.04.2020 13...	20.04.2020 13...	Ожидание ответа
<input type="checkbox"/> Отправка нач... Казначейство	Судленк...	20.04.2020 12...	20.04.2020 13...	Ошибка
<input type="checkbox"/> Запрос начис... Казначейство	Судленк...	20.04.2020 12...	20.04.2020 13...	Отказ
<input type="checkbox"/> Запрос начис... Казначейство	Судленк...	20.04.2020 12...	20.04.2020 12...	Отказ
<input type="checkbox"/> Запрос начис... Казначейство	Судленк...	20.04.2020 12...	20.04.2020 12...	Отказ

История

Скачать все

- Создание запроса Судленкова П. С. 20.04.2020 17:48
- Сообщение находится в очереди асинхронной обработки 20.04.2020 17:53
URL: http://smev3-n0.test.gosuslugi.ru:7500/smev/v1.2/ws
Запрос
Ответ
- Ответ получен 20.04.2020 17:53
URL: http://smev3-n0.test.gosuslugi.ru:7500/smev/v1.1/ws
Запрос
Ответ
- Сообщение доставлено 20.04.2020 17:53
URL: http://smev3-n0.test.gosuslugi.ru:7500/smev/v1.2/ws
Запрос
Ответ

ViPNet ЭДО АРМ Госуслуг

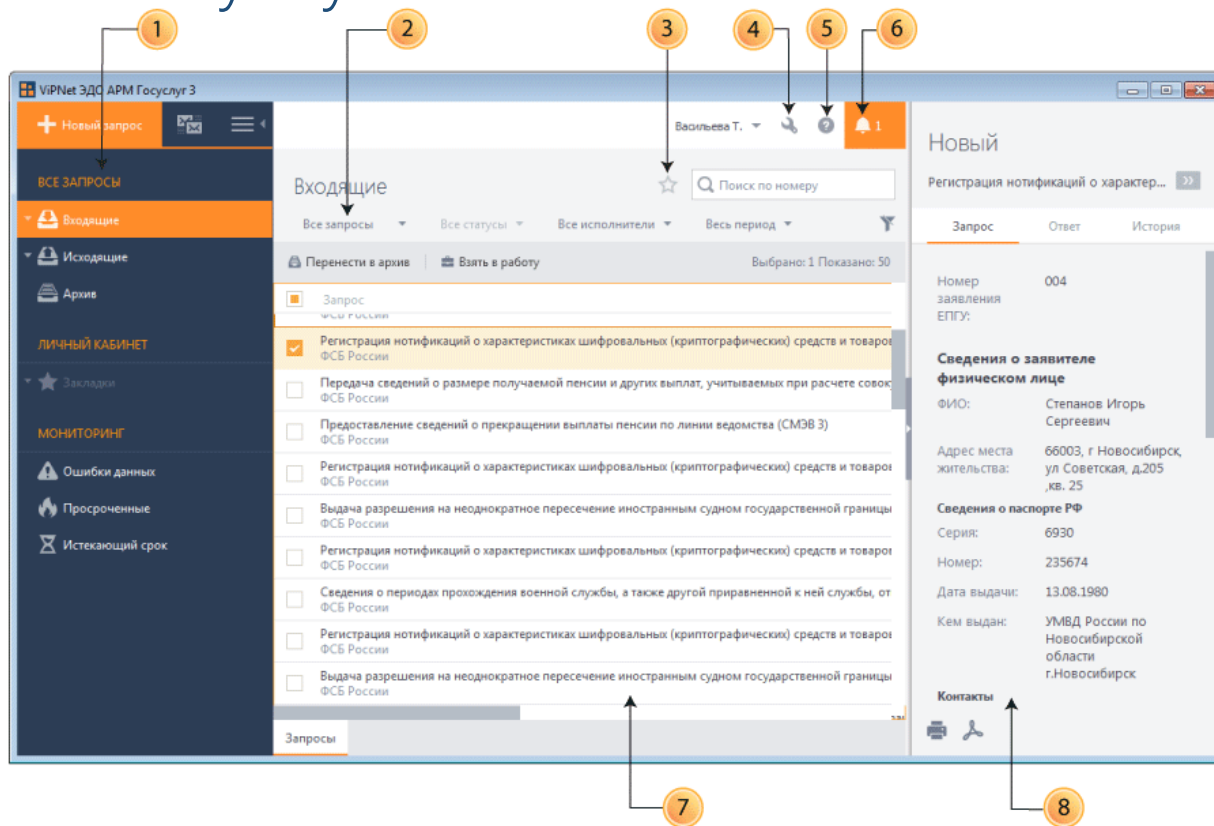


The screenshot displays the 'Исходящие' (Outgoing) section of the ViPNet ЭДО АРМ Госуслуг interface. The left sidebar contains navigation options: 'Новый запрос', 'ВСЕ ЗАПРОСЫ', 'Входящие', 'Исходящие', 'Архив', 'ЛИЧНЫЙ КАБИНЕТ', 'Закладки', 'МОНИТОРИНГ', 'Ошибки данных', 'Просроченные', and 'Истекающий срок'. The main area shows a list of outgoing requests with columns for 'Запрос', 'Исполнитель', 'Дата создания', 'Дата измене...', and 'Статус'. A red box highlights the 'Копировать' button above the first request. The right sidebar shows details for the selected request: '1-ГМУ Сведения о предоставлении государственных (муниципальных) услуг (СМЭВ 3)', 'Статус: Черновик', and a table of indicators.

Запрос	Ответ	История
Государственная услуга по которой внесены показания		
валвал		
Отчетный период		
Год: 2020		
Квартал: 2		
Субъект РФ: Российская Федерация		
Показатели		
1	Количество заявлений (запросов) о предоставлении государственной (муниципальной) услуги, поступивших от заявителей - физических лиц непосредственно в орган, предоставляющий государственную (муниципальную) услугу,	0

ViPNet ЭДО АРМ Госуслуг













1. Панель навигации
 - Все запросы
 - Личный кабинет
 - Мониторинг
2. Панель поиска
3. Кнопка Закладка
4. Меню Настройка
5. Меню Справка
6. Уведомления
7. Реестр запросов
 - Запрос
 - Ответ
 - История





Панель просмотра запроса. История

Отправка начислений (СМЭВ 3)














Статус: Ответ получен
Номер: 33991e14-82ec-11ea-a5f3-000c29a9446e

Запрос	Ответ	История
Скачать все		
○ Создание запроса	Судленкова П. С.	20.04.2020 17:48
○ Сообщение находится в очереди асинхронной обработки 20.04.2020 17:53		
URL: http://smev3-n0.test.gosuslugi.ru:7500/smev/v1.2/ws		
Запрос		 
Ответ		 
○ Ответ получен		20.04.2020 17:53
URL: http://smev3-n0.test.gosuslugi.ru:7500/smev/v1.1/ws		
Запрос		 
Ответ		 
○ Сообщение доставлено		20.04.2020 17:53
URL: http://smev3-n0.test.gosuslugi.ru:7500/smev/v1.2/ws		
Запрос		 
Ответ		 

- создание запроса,
- сообщение находится в очереди асинхронной обработки,
- ответ получен,
- сообщение доставлено,
- получение запроса,
- заявление зарегистрировано,
- взял в работу,
- принято к рассмотрению,
- оповещение о промежуточных результатах,
- отклонение отмены,
- ожидание дополнительной информации,
- ожидание исправления,
- ответ отправлен,
- ответ доставлен

Статусы запросов в ViPNet ЭДО АРМ Госуслуг

Статус	Значок	Описание
Новый		Получен новый входящий запрос.
Черновик		Запрос создан и готов к отправке.
Подготовка к отправке		Выполняется загрузка файлов запроса в файловое хранилище.
Отправляется		Запрос в процессе отправки.
Отправляется ответ		Ответ на запрос в процессе отправки.
Ожидание ответа		Запрос был доставлен в СМЭВ и ожидает ответа от Поставщика.
Ответ отправлен		Ответ был успешно отправлен.
На подписи		Запрос или ответ на подписи.
Ответ получен		Ответ на отправленный запрос получен и сохранен в базе данных вашей организации.
Ответ доставлен		Ответ на запрос доставлен.
Отменен		Отправка ответа на запрос отменена.
Ошибка		Ошибка при отправке запроса или ответа на запрос. Информация об ошибке содержится на панели просмотра запроса. Проверьте подключение к сети. Сформируйте и отправьте запрос или ответ на запрос заново.
Отказ		Получен ответ с отклонением запроса от Поставщика вида сведений.

Настройки в ViPNet ЭДО АРМ Госуслуг

Профиль организации

Профиль организации
Данные об организации, передаваемые в другие ведомства в составе запросов

МВД Ро... Росреестр ГИС ЖКХ ФССП ФНС Ро... **Казначе...** Минком...

Платежный агент (для формирования извещений о приеме к исполнению)

Идентификатор в ГИС ГМП: Мнемоника точки подключения к СМЭВ:

Наименование банка:

Тип участника ГИС ГМП

Банк Иной орган ТОФК

Данные Банка, в котором открыт счет

Номер отделения банка: БИК:

Корреспондентский счет Банка в ЦБ:

Полномочие участника-отправителя

Поставщик услуг (для формирования извещений о начислении)

Идентификатор в ГИС ГМП: Мнемоника точки подключения к СМЭВ:

Профиль организации

Профиль организации
Данные об организации, передаваемые в другие ведомства в составе запросов

МВД Ро... Росреестр **ФНС Ро...** ФССП ГИС ЖКХ Казначе... Минком...

Данные организации

Наименование:

Код по ОКОГУ:

ИНН:

ОГРН:

Данные территориального органа

Регион:

Полное наименование:

Сокращенное наименование:

ИНН:

ОГРН:

ViPNet ЭДО АРМ Контроль

1. Панель навигации
Отображает иерархическую структуру организаций и содержит две вкладки:

- Администрирование
- Мониторинг

2. Панель инструментов. Для работы с учетными записями пользователей, запросами и ответами на запросы

3. Поиск

4. Меню Настройка. Позволяет менять настройки программы

5. Меню Справка

6. Панель просмотра

7. Информационная панель

The screenshot shows the main interface of the ViPNet ЭДО АРМ Контроль 3 application. The interface is divided into several sections:





- 1. Navigation Panel:** Located on the left, it features two tabs: "Администрирование" (Administration) and "Мониторинг" (Monitoring). Below the tabs, there are two main sections: "ПОЛЬЗОВАТЕЛИ" (Users) and "ПОДРАЗДЕЛЕНИЯ" (Departments). Under "ПОЛЬЗОВАТЕЛИ", there are two sub-sections: "Администраторы" (Administrators) with 2 users and "Все пользователи" (All users) with 17 users. Under "ПОДРАЗДЕЛЕНИЯ", there is a search icon and a list of departments.
- 2. Instrument Panel:** Located at the top of the main content area, it contains a search bar labeled "Искать..." (Search...) and a set of action buttons: "Создать" (Create), "Редактировать" (Edit), "Удалить" (Delete), "Заблокировать" (Block), and "Выбрано: 1" (Selected: 1).
- 3. Search:** The search bar in the instrument panel.
- 4. Settings Menu:** A gear icon in the top right corner of the window.
- 5. Help Menu:** A question mark icon in the top right corner of the window.
- 6. View Panel:** A table listing users with columns for "Имя пользователя" (User Name), "Учетная запись" (Account), and "Подразделение" (Department). The first row is highlighted in orange.
- 7. Information Panel:** A section at the bottom of the interface showing "Документация" (Documentation) for "Семенов Эдуард Павлович" (Semenov Eduard Pavlovich). It includes statistics for "Обработка входящих запросов (7)" (Incoming request processing) and "Обработка исходящих запросов (13)" (Outgoing request processing). Below this, there are two cards: "России (22/22)" (Russia) and "ЕПГУ (1/1)" (EPGU), each with a "Показать список запросов" (Show request list) link.

Управление структурой организации

Создание подразделения

Настройка параметров подразделения

Входящие Исходящие [Взять за основу настройки другого подразделения](#)


	Минкомсвязь Запросов: 1 Настроить
Запрос на идентификацию пользователя с проверкой его данных	
	ПФ России Запросов: 0 Настроить
	Росреестр Запросов: 0 Настроить
	Казначейство Запросов: 3 Настроить
Отправка начислений	
Запрос платежей	
Запрос начислений	


[< Назад](#) [Готово](#) [Отмена](#)

Настройка маршрутизации входящих запросов

Настройка маршрутизации

Настройка маршрутизации входящих запросов

 Запросы и обращения граждан Групп: 2

 Запрос на выдачу лицензии Групп: 2

Группа: ✕

= ✕

= ✕

[Добавить условие](#)

Группа: ✕

= ✕

= ✕

[Добавить условие](#)

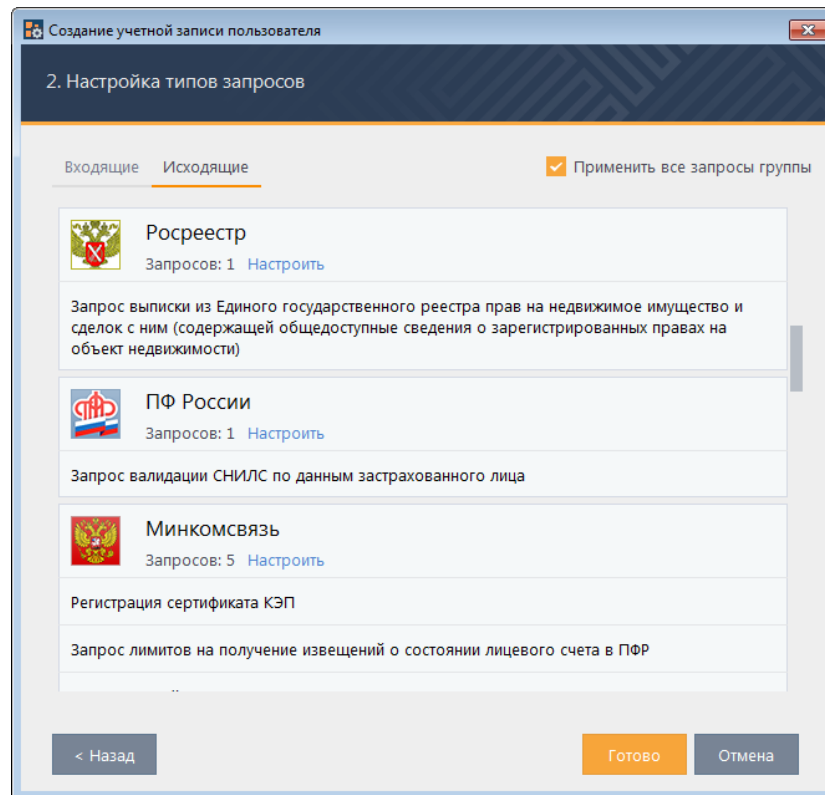
[Добавить группу](#)

Запрос сведений из Минпромторга

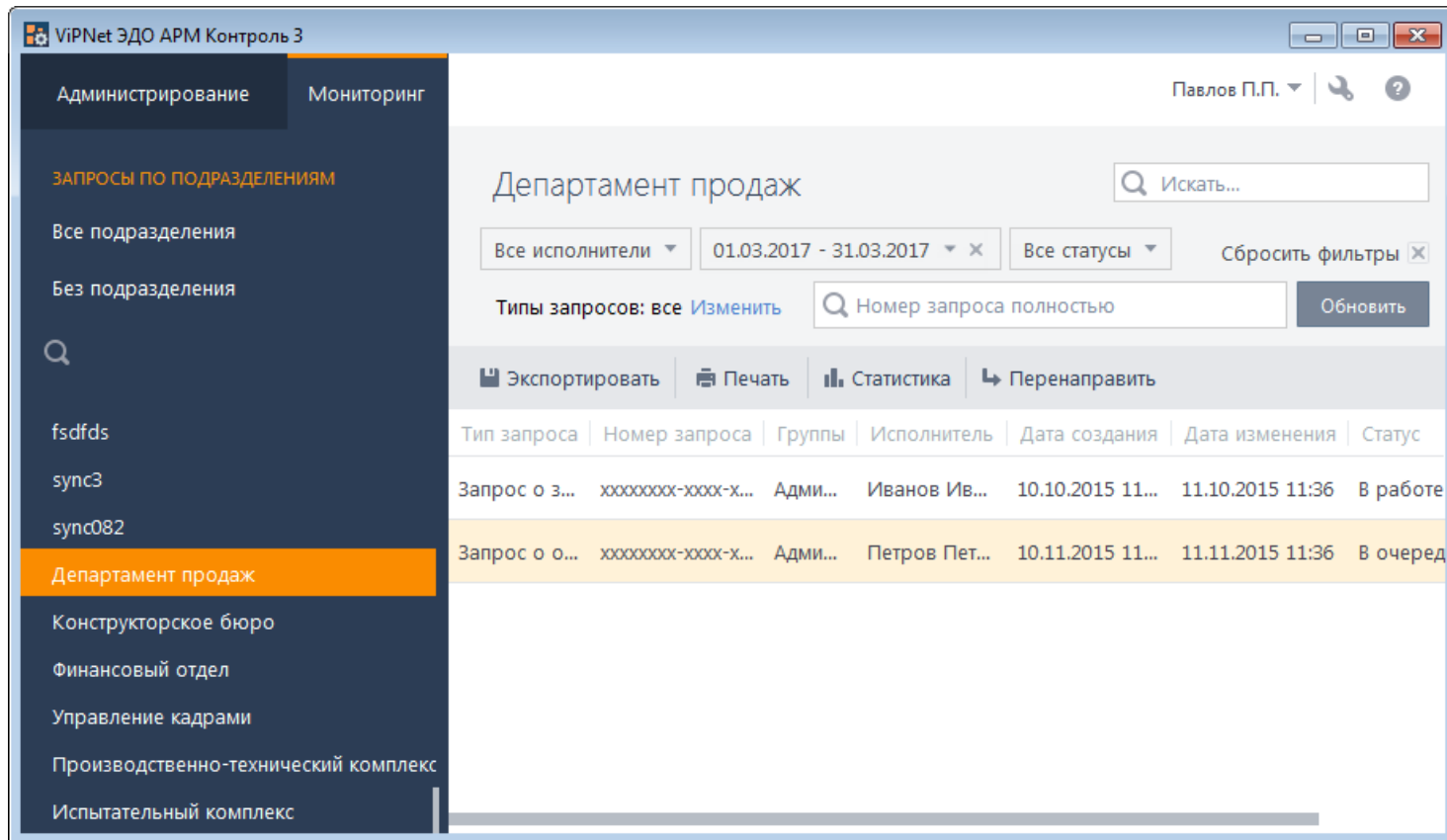
Управление учетными записями пользователей

Уровни полномочий

- ✓ Пользователь
- ✓ Обозреватель
- ✓ Администратор



Контроль работы с запросами



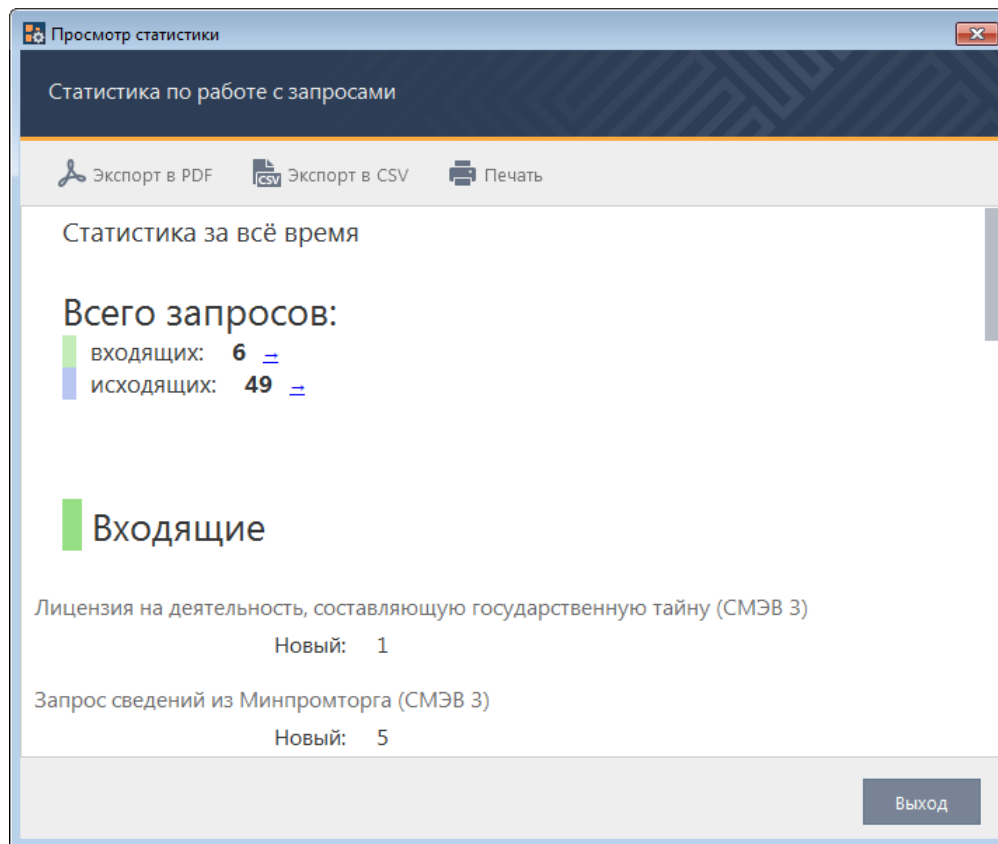
The screenshot displays the 'ViPNet ЭДО АРМ Контроль 3' application. The interface is divided into a left sidebar and a main content area. The sidebar contains navigation options: 'Администрирование' and 'Мониторинг' at the top, followed by 'ЗАПРОСЫ ПО ПОДРАЗДЕЛИЯМ' (Requests by Department). Under this section, there are options for 'Все подразделения' (All departments), 'Без подразделения' (Without department), and a search icon. A list of departments follows, with 'Департамент продаж' (Sales Department) highlighted in orange. Other departments listed include 'Конструкторское бюро', 'Финансовый отдел', 'Управление кадрами', 'Производственно-технический комплекс', and 'Испытательный комплекс'.

The main content area is titled 'Департамент продаж' (Sales Department). It features a search bar with the text 'Искать...' (Search...). Below the search bar are several filters: 'Все исполнители' (All executors), a date range '01.03.2017 - 31.03.2017', and 'Все статусы' (All statuses). There is also a 'Сбросить фильтры' (Reset filters) button. A section for 'Типы запросов' (Request types) shows 'все' (all) with an 'Изменить' (Change) link, and a search bar for 'Номер запроса полностью' (Full request number) with an 'Обновить' (Refresh) button.

Below the filters, there are action buttons: 'Экспортировать' (Export), 'Печать' (Print), 'Статистика' (Statistics), and 'Перенаправить' (Redirect). The main part of the interface is a table with the following columns: 'Тип запроса' (Request type), 'Номер запроса' (Request number), 'Группы' (Groups), 'Исполнитель' (Executor), 'Дата создания' (Creation date), 'Дата изменения' (Change date), and 'Статус' (Status). Two rows of data are visible:

Тип запроса	Номер запроса	Группы	Исполнитель	Дата создания	Дата изменения	Статус
Запрос о з...	xxxxxxx-xxxx-x...	Адми...	Иванов Ив...	10.10.2015 11...	11.10.2015 11:36	В работе
Запрос о о...	xxxxxxx-xxxx-x...	Адми...	Петров Пет...	10.11.2015 11...	11.11.2015 11:36	В очеред

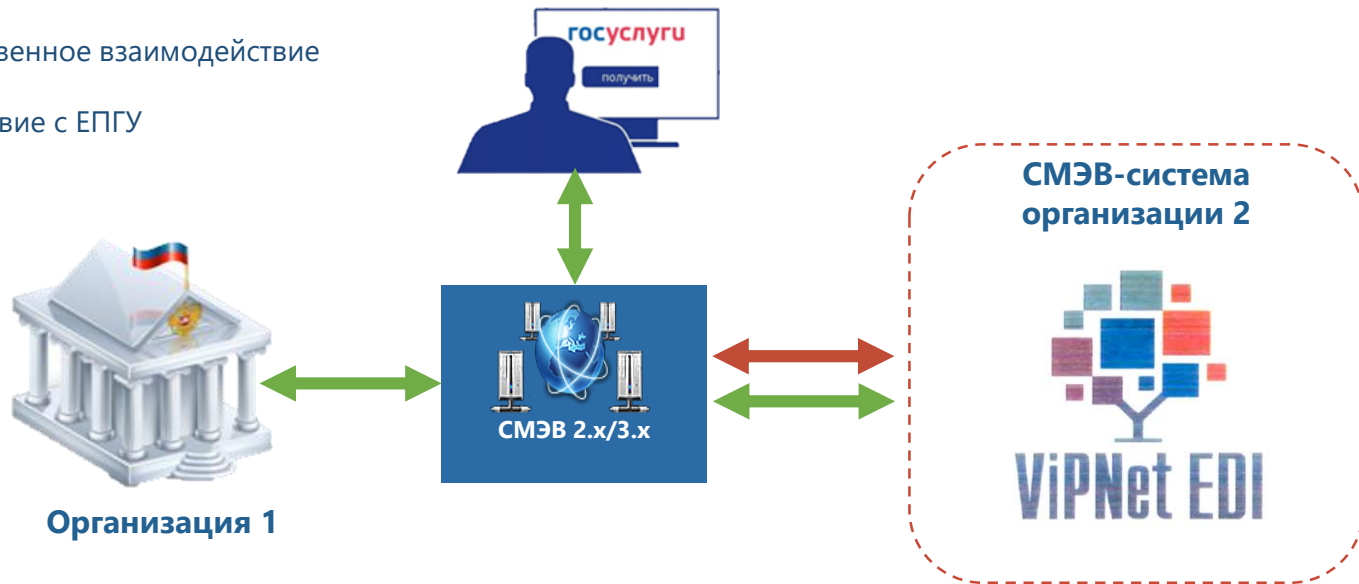
Статистика работы с запросами



Виды взаимодействий в СМЭВ

↔ межведомственное взаимодействие

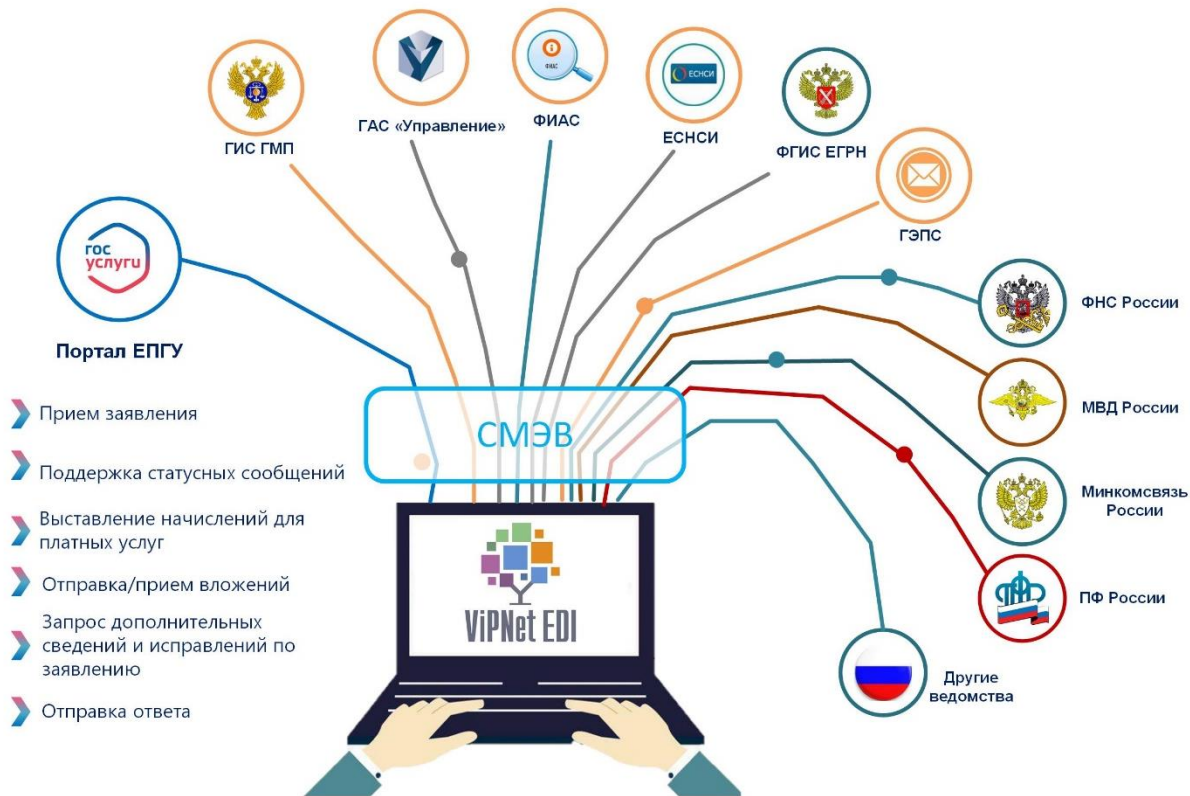
↔ взаимодействие с ЕПГУ



Поставщик услуги – Сервисы ЕПГУ или сервисы регистрации заявлений для получения с ЕПГУ сведений

Поставщик сведений – Сервисы предоставления сведений

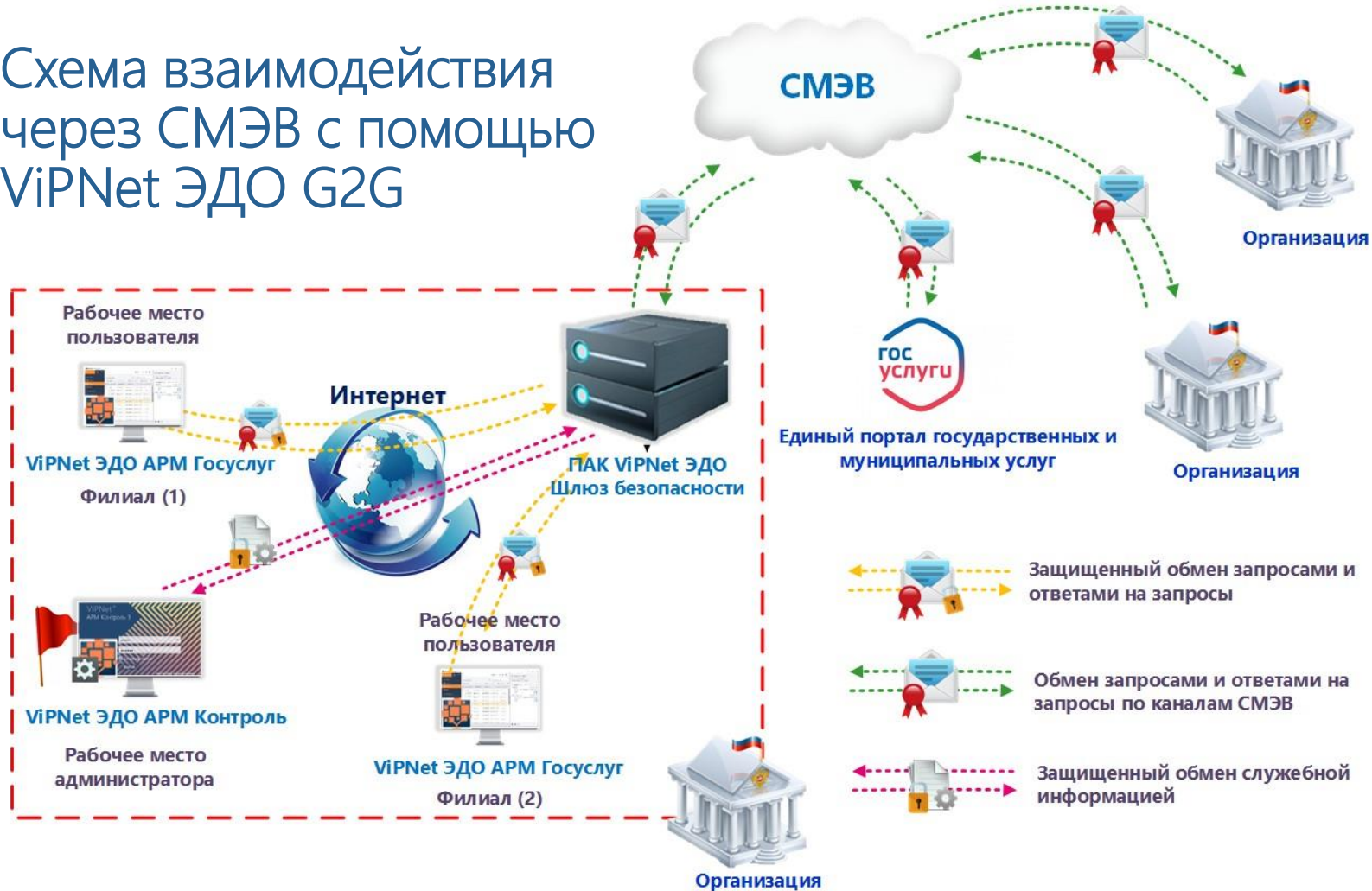
Потребитель сведений - Сервисы запроса сведений



Интеграционные ВОЗМОЖНОСТИ ViPNet EDI G2G

ViPNet EDI G2G
интегрирована
с **СМЭВ 2.xx/3.xx**
в части взаимодействия
с федеральными
органами исполнительной
власти (ФОИВ) и
с **Государственными
информационными
системами (ГИС)**

Схема взаимодействия через СМЭВ с помощью ViPNet ЭДО G2G





Подключение к СМЭВ, ЕПГУ

Подключение к СМЭВ: шаги 1 и 2

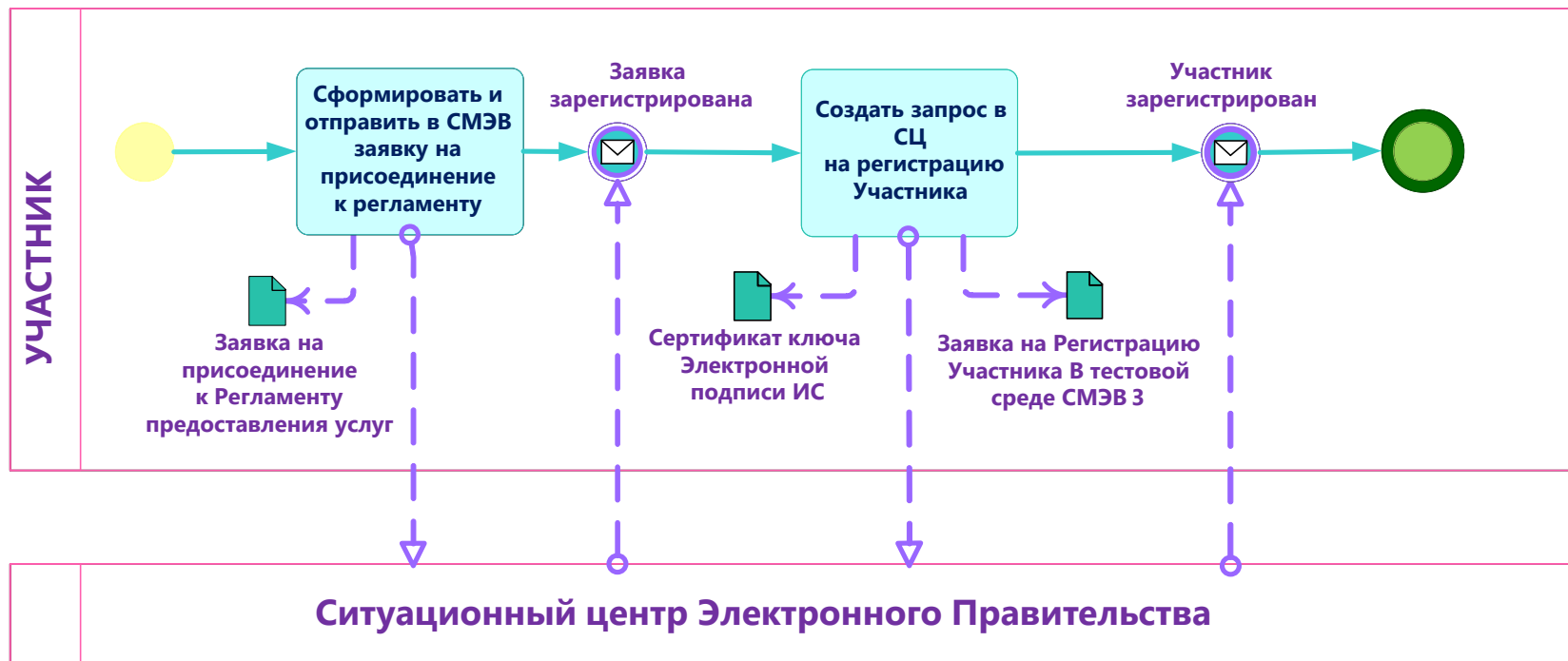
1. Присоединение к «Регламенту обеспечения предоставления государственных услуг и исполнения государственных функций в электронном виде» (Приложение 1 Заявка на присоединение (СМЭВ 2 и СМЭВ 3)).

!!! Если Участник зарегистрирован в СМЭВ 2.0, то заполнять Заявку на присоединение к регламенту не требуется

2. Получить сертификаты УК ЭП органа власти (ЭП-ОВ) для работы ИС ОИВ в СМЭВ. Получить ЭП-СП

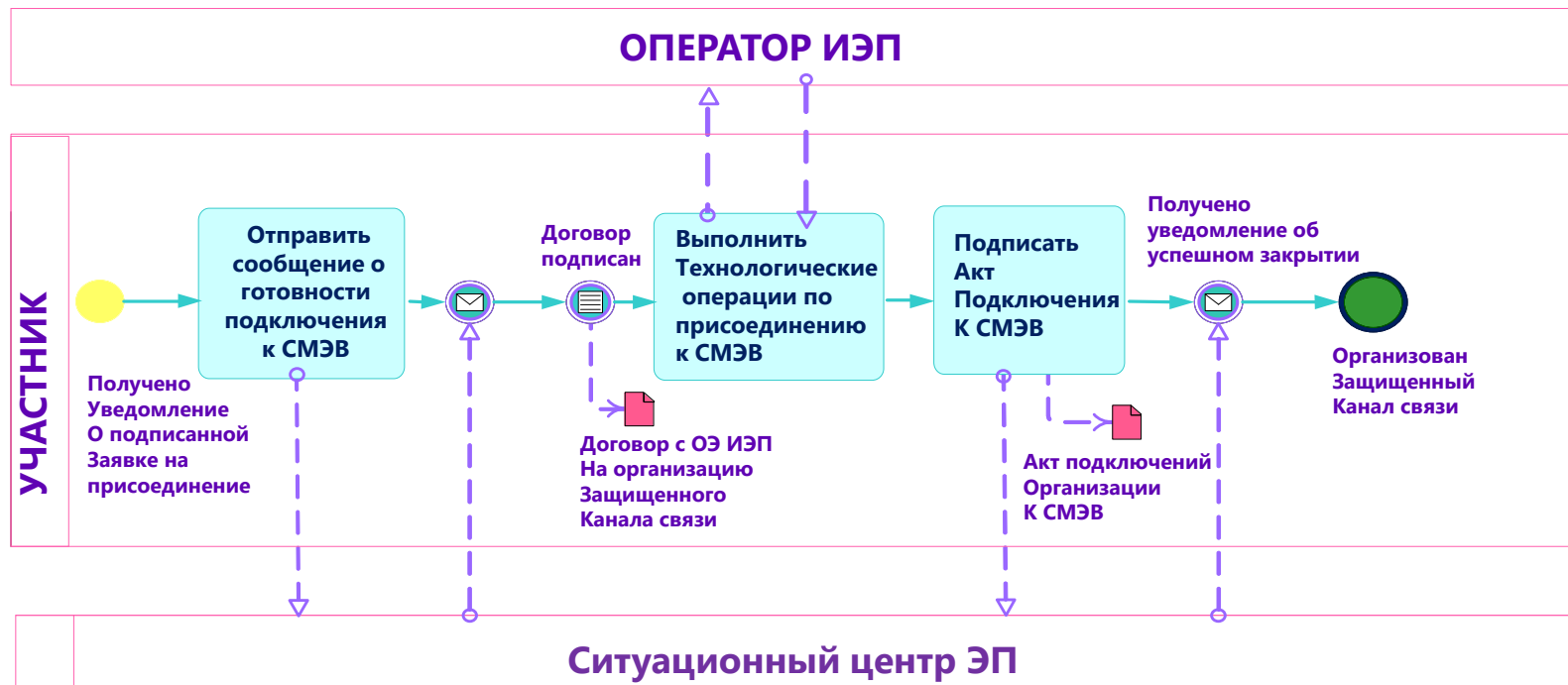
!!! Для подключения к СМЭВ 3.0 вы можете использовать сертификат ЭП-ОВ, который вы применяете в СМЭВ 2

3. Зарегистрировать ИС в Тестовой среде СМЭВ*



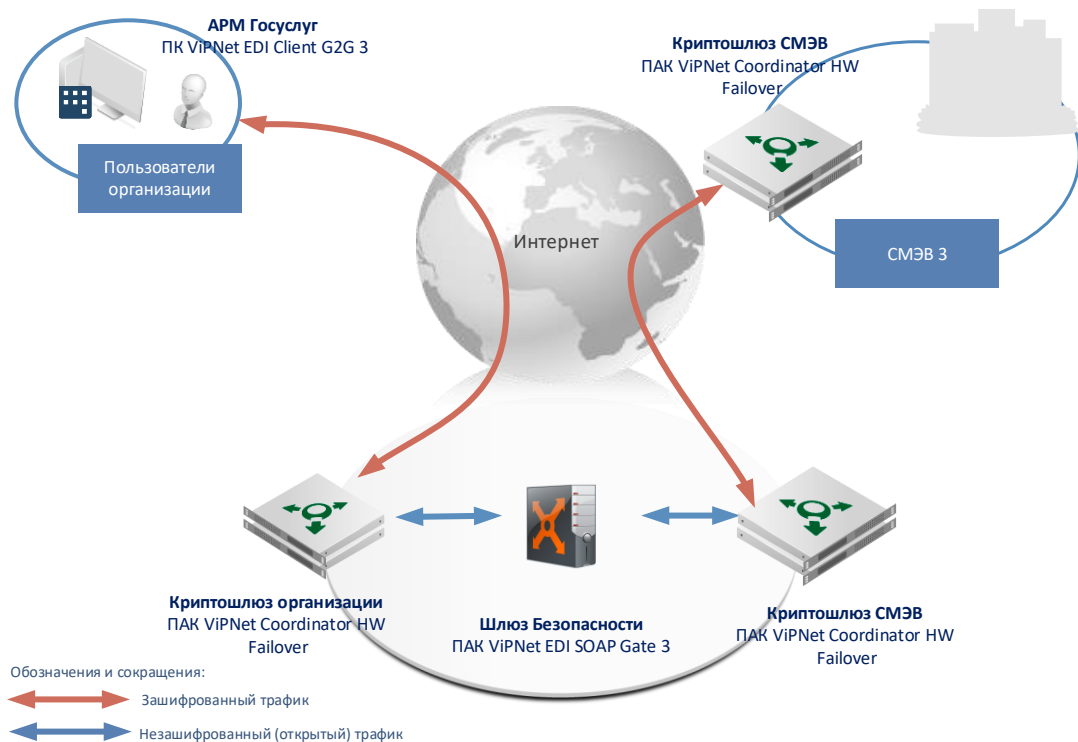
* Раздел 10.6.2 Приложения 3 Правила и процедуры работы в СМЭВ в Методическим рекомендациям версии 3.х.

4. Организация защищенного канала связи и получение доступа в закрытый сегмент СМЭВ*



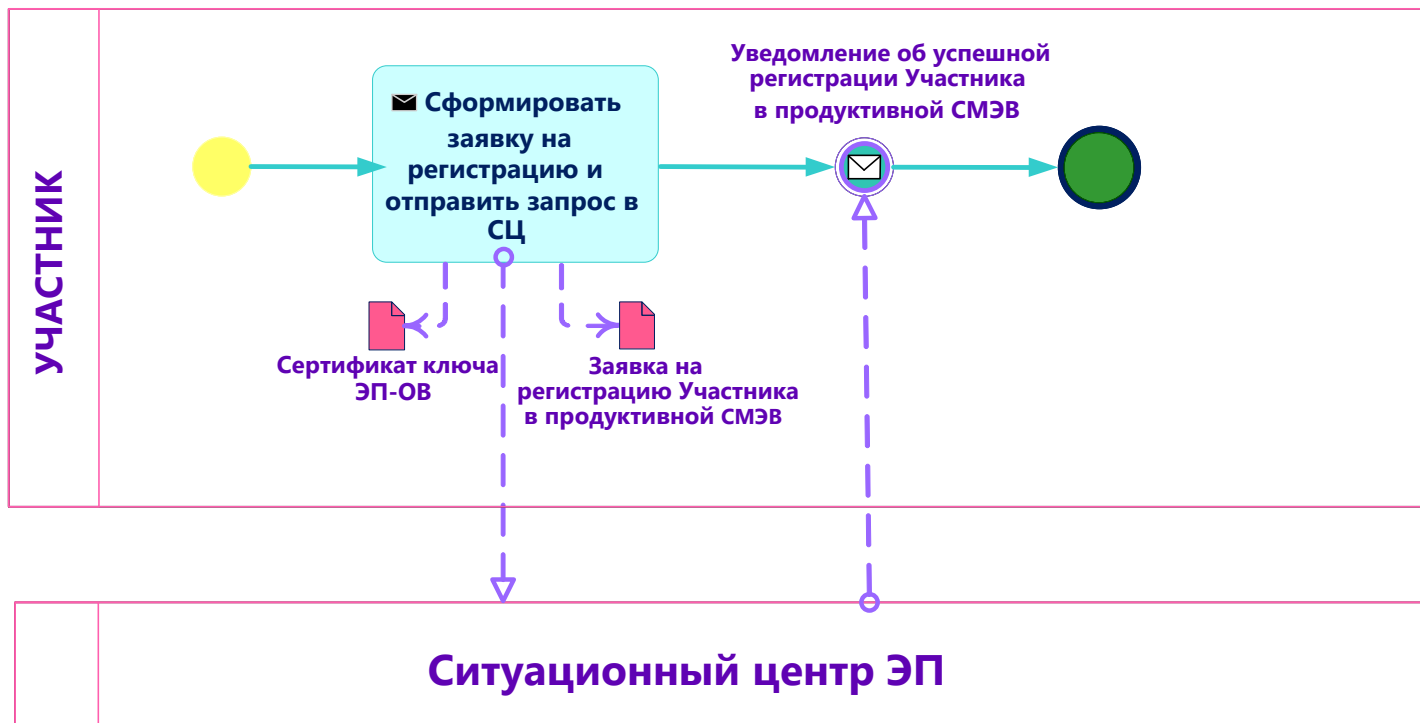
* Раздел 10.10 Приложения 3 Правила и процедуры работы в СМЭВ в Методических рекомендациях версии 3.х.

Организация защищенного канала связи



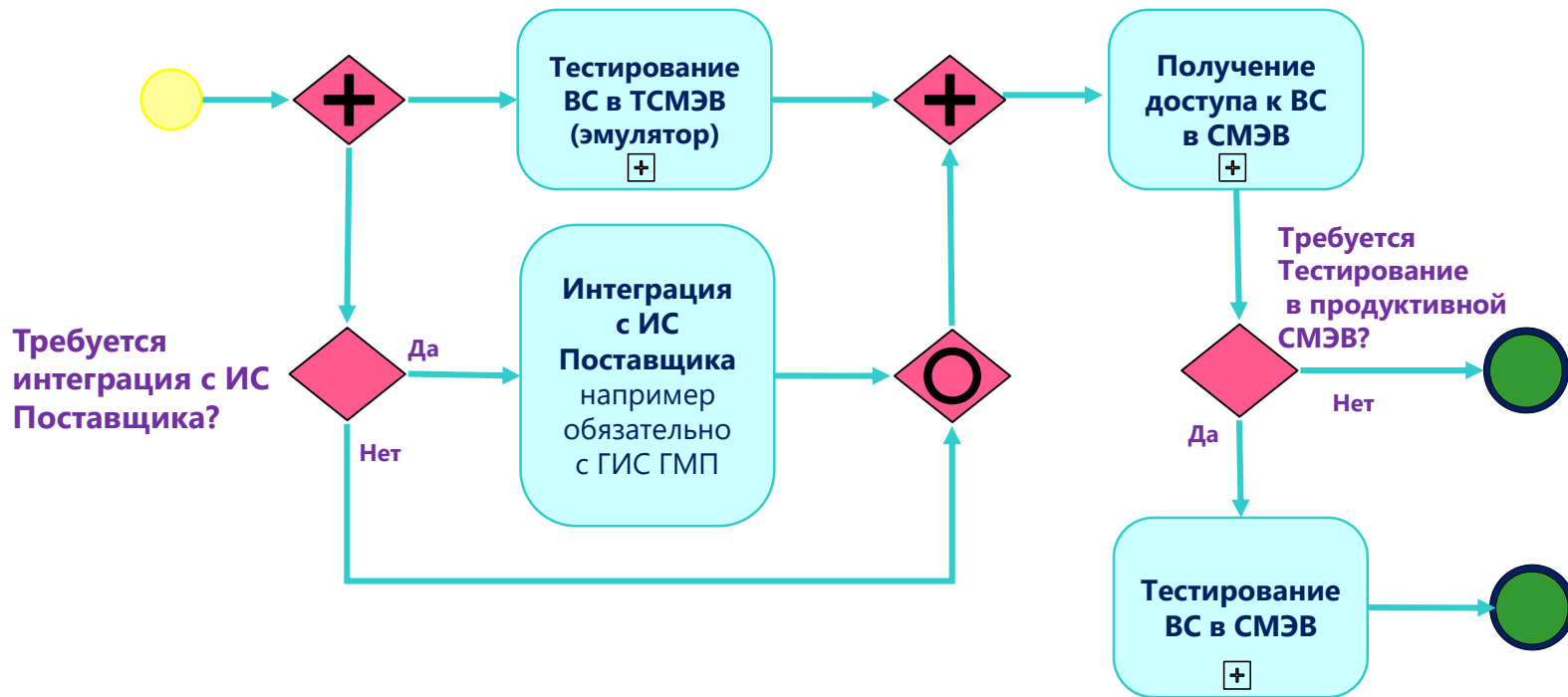
Решение VIPNet EDI G2G совместно с VIPNet Coordinator HW используется для построения инфраструктуры по передаче запросов в СМЭВ

5. Подключение к Продуктивной среде СМЭВ*



* Раздел 10.6.3 Приложения 3 Правила и процедуры работы в СМЭВ в Методическим рекомендациям версии 3.х.

6. Потребителю сведений: Получение доступа к ВС других ведомств в СМЭВ *



* Раздел 10.8 Приложения 3 Правила и процедуры работы в СМЭВ в Методическим рекомендациям версии 3.х.

Тестирование ВС в ТСМЭВ (эмулятор)

The screenshot displays the 'Создание нового запроса' (Create new request) window in the TSMЭВ emulator. The interface is divided into a sidebar and a main content area.








Sidebar (Left):

- Виртуальный адрес: VIPNet ЭДО АРМ Госуслуг 3
- Новый запрос
- ВСЕ ЗАПРОСЫ
- Входящие
- Исходящие
- Архив
- ЛИЧНЫЙ КАБИНЕТ
- Закладки
- МОНИТОРИНГ
- Ошибки данных
- Просроченные (3)
- Истекающий срок

Main Content Area (Right):

Создание нового запроса

Направление запроса

 МВД России Министерство внутренних дел	 ФСБ России Федеральная служба безопасности	 ГАСУ Государственная автоматизированная система «Управление»
 Росреестр Федеральная служба государственной регистрации, кадастра и картографии	 ФНС России Федеральная налоговая служба	 Казначейство Федеральное казначейство
 ПФ России Пенсионный фонд Российской Федерации	0 1 0 1 Тесты 1 0 1 1 0 1 1 0	

Тестирование ВС в ТСМЭВ (эмулятор)

Создание нового запроса

Создание запроса в Тесты
Любой запрос в СМЭВ3 v1.2

Тестовый запрос (передаётся элемент TestMessage)

Версия СМЭВ-3:

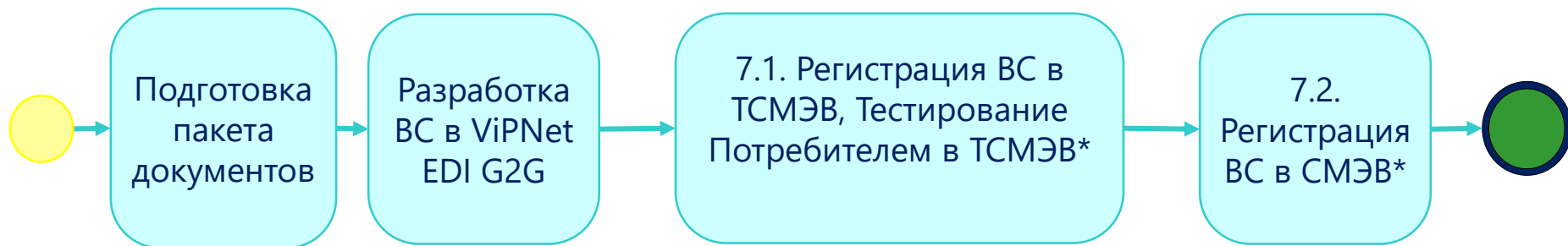
Содержимое поля MessagePrimaryContent

```
<?xml version="1.0" encoding="UTF-8"?>
<ns2:FNSPaspINNRequest ИННФЛ="520205004556" xsi:schemaLocation="urn://x-artefacts-ffns-paspinn-tofns-ru/247-01/4.0.0 fns-paspinn-tofns-ru.xsd"
xmlns:xsi="http://www.w3.org/2001/XMLSchema-instance" xmlns:ns2="urn://x-artefacts-ffns-paspinn-tofns-ru/247-01/4.0.0">
  <ns2:ФИО FirstName="ПЕТР" Patronymic="АЛЕКСЕЕВИЧ" FamilyName="ЧАХЛОВ"/>
  <ns2:ДокудЛичн SeriesNumber="22 02 919928" IssuerDate="2002-11-16" DocumentCode="21" IssuerCode="000-000" Issuer="АРОВД"/>
</ns2:FNSPaspINNRequest>
```

Вложения:
Добавить вложение Задать способ передачи файлов

[< Назад](#) [Сохранить и отправить](#) [Сохранить](#) [Отмена](#)

7. Поставщику сведений: Разработка и вывод в эксплуатацию ВС для предоставления данных другим организациям



- ✓ Руководство пользователя
- ✓ Заявка на регистрацию вида сведений
- ✓ Схема.zip
- ✓ Эталоны.zip
- ✓ Тестовый сценарий.zip

* Раздел 10.7.2 Приложения 3 Правила и процедуры работы в СМЭВ в Методическим рекомендациям версии 3.х.

7.1 Тестирование запроса в Тестовой среде СМЭВ



The screenshot displays the infotecs web application interface. On the left is a dark sidebar with navigation options: 'Новый запрос', 'ВСЕ ЗАПРОСЫ', 'Входящие', 'Исходящие', 'Архив', 'ЛИЧНЫЙ КАБИНЕТ', 'Закладки', and 'МОНИТОРИНГ'. The main area is titled 'Входящие' and contains a table of requests. The first row is highlighted in yellow and selected. The table columns are: 'Запрос', 'Исполнитель', 'Дата создания', 'Дата изменения', 'Срок рассмот...', and 'Статус'. Below the table, a detailed view of the selected request is shown, including its title, status, and a history of actions.

Запрос	Исполнитель	Дата создания	Дата изменения	Срок рассмот...	Статус
<input checked="" type="checkbox"/> Предоставление сведений о прекращении выплаты пенсии по линии ведомства (СМЭВ 3) ФСБ России		06.09.2019 15:57	06.09.2019 15:57	06.10.2019	Новый
<input type="checkbox"/> Лицензирование деятельности по выявлению электронных устройств, предназначенных для нег... ФСБ России		06.09.2019 15:43	06.09.2019 15:43	06.10.2019	Новый
<input type="checkbox"/> Лицензирование деятельности по выявлению электронных устройств, предназначенных для нег... ФСБ России		06.09.2019 15:43	06.09.2019 15:43	06.10.2019	Новый
<input type="checkbox"/> Предоставление сведений о прекращении выплаты пенсии по линии ведомства (СМЭВ 3) ФСБ России	Петров П. П.	06.09.2019 15:42	06.09.2019 15:55	06.10.2019	Ожидаем статус до...

Предоставление сведений о прекращении выплаты пенсии по линии ведомства (СМЭВ 3)
Статус: Ожидаем статус доставки
Номер: 06e34a06-d0a5-11e9-a537-0a00270000f

Запрос	Ответ	История
Создание запроса		06.09.2019 15:42
Получение запроса		06.09.2019 15:42
URL: http://192.168.96.130:8010		
Запрос		
Ответ		
Взял в работу	Петров П. П.	06.09.2019 15:50
Сообщение прошло синхронную обработку и поставлено в очередь на асинхронные проверки		06.09.2019 15:55
URL: http://192.168.96.130:8010		
Запрос		
Ответ		

7.1 Тестирование запроса в Тестовой среде СМЭВ

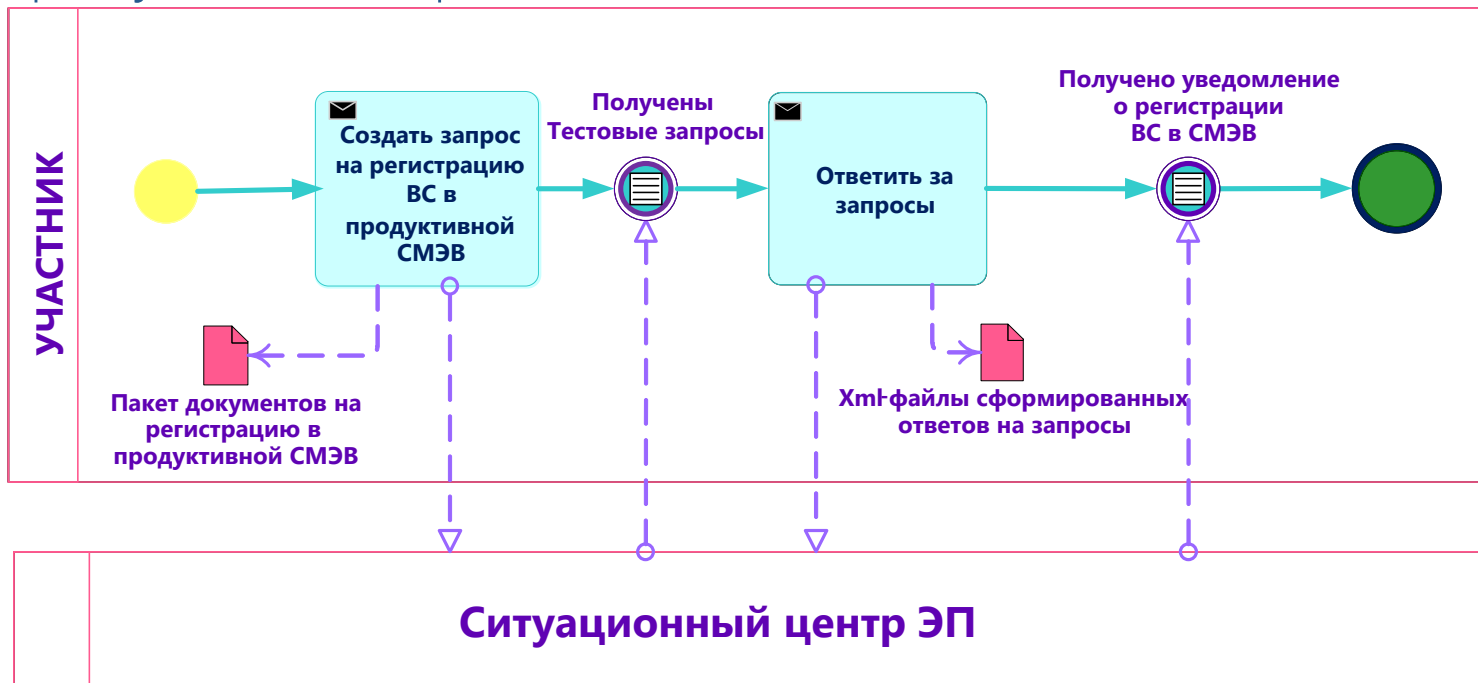
The screenshot displays the infotecs system interface. A central modal window titled "Ответ на запрос сведений" (Response to request for information) is open, showing a form for providing information on pension cessation. The form includes fields for personal data, birth date, SNILS, pension type, and the basis for pension cessation. The "Основание установления пенсии" (Basis for pension establishment) field is filled with "Поступление" (Arrival). The "Основание включения сведений" (Basis for inclusion of information) field is empty. The "Отправить ответ" (Send response) button is highlighted in orange.

The background interface shows a list of requests on the left and a detailed view of a request on the right. The request details include:

- Предоставление сведений о прекращении выплаты пенсии по линии ведомства (СМЭВ 3)
- Статус: Новый
- Номер: e1479f0-4065-4f0c-b205-f0b1c1790d0b

Запрос	Ответ	История
ОКТМО:	01601000	
Сведения о гражданине, получавшем пенсию		
ФИО:	Иванов Иван Иванович	
Дата рождения:	13.08.1967	
СНИЛС:	11697338589	
Наименование территориального органа безопасности, осуществляющего лицензионное обеспечение:	Территориальный орган ФСБ	
Комментарий:	Комментарий	

7.2 Поставщику сведений: Регистрация ВС в продуктивной среде СМЭВ*



* Раздел 10.7.3 Приложения 3 Правила и процедуры работы в СМЭВ в Методическим рекомендациям версии 3.х.

8 Поставщику услуг: Разработка и вывод в эксплуатацию государственной услуги* (gosuslugi.ru)



* Раздел 10.7.3 Приложения 3 Правила и процедуры работы в СМЭВ в Методических рекомендациях версии 3.х.

Настройка сроков оказания услуг

Законодательство РФ:

- ✓ установлены стандартные сроки предоставления услуг
- ✓ нарушение сроков исполнения влечет наложение административного штрафа на должностных лиц в организации исполнителя

В ViPNet ЭДО АРМ Контроль:

- ✓ реализована возможность установить сроки предоставления ответов на входящие запросы разных типов
- ✓ реализован функционал Производственный календарь

В ViPNet ЭДО АРМ Госуслуг:

- ✓ в отдельной папке входящие запросы с истекающим или истекшим сроком исполнения

Реализованные функции в ViPNet EDI для сотрудника ОИВ

- ✓ возможность выставить автоматически начисление в ГИС ГМП
- ✓ возможность проверить наличие оплаты госпошлины с помощью отправки запроса платежей в ГИС ГМП (п. 2 ч. 1 ст. 7 Федерального закона от 27.07.2010 № 210-ФЗ)
- ✓ сотрудник ОИВ будет проинформирован об оплате госпошлины (статус заявления «Оплачено»), об отмене заявления («Отмена»)
- ✓ возможность информировать заявителя ЕПГУ о всех этапах работы с заявлением
- ✓ возможность отправить заявления на исправления с указанием ошибок (при необходимости, добавив вложение)
- ✓ возможность запросить дополнительные сведения по заявлению, если сведений в заявлении недостаточно для предоставления услуги (при необходимости, добавив вложение)



Реализованные функции в ViPNet EDI для пользователей ЕПГУ

Пользователи ЕПГУ

- ✓ могут оплатить госпошлину в любом банке с помощью УИН, без ввода дополнительных реквизитов, либо по реквизитам ОИВ до получения начисления
- ✓ получают уведомление о всех стадиях работы с Заявлением (зарегистрировано, принято к рассмотрению и пр.)



Заявителю предоставляется возможность:

- ✓ оплатить госпошлину на портале ЕПГУ со скидкой 30% при безналичном расчете (часть 3, статья 2, № 221-ФЗ) для ФЛ
- ✓ отменить заявление, если по какой-либо причине заявление стало неактуально
- ✓ исправить/дополнить отправленное ранее заявления



Спасибо
за внимание!

Информация о продуктах ViPNet
<https://infotecs.ru/product/>.

Информация о решениях ViPNet
<https://infotecs.ru/resheniya/>.